



Conseil municipal de Gruson du 30 juin 2020

Comptes 2019 et affectation des excédents

Données en €



Compte Fonctionnement : 2019

R 2019

RECETTES FONCTIONNEMENT	Réalisé 2019	%
Impôts et taxes	910 448	83,0%
Dotations publiques	102 990	9,4%
Produits (services, redevances)	75 948	6,9%
Autres produits	4 868	0,4%
Produits exceptionnels	1 989	0,2%
Remboursement CPAM	501	0,0%
SOUS TOTAL	1 096 744	100,0%
Report excédent fonctionnement	13 145	
TOTAL RECETTES	1 109 888	

DEPENSES FONCTIONNEMENT	Réalisé 2019	%
Charges de personnel	350 805	41,0%
Charges générales	265 380	31,0%
Charges gestion courante	112 871	13,2%
Compensation au bénéfice de la MEL	121 954	14,3%
Autres charges (financières, exceptionnelles)	4 094	0,5%
TOTAL DEPENSES	855 103	100,0%

EXCEDENT "FONCTIONNEMENT"	254 785	
----------------------------------	----------------	--



Compte Investissement : 2019

Recettes invest. reporté	1 244 395
Fonds, réserves (TVA, Excédents Fonctionnement Capitalisés)	234 505
Subventions	117 354
TOTAL RECETTES INVESTISSEMENT	1 596 254

COMPTE INVESTISSEMENT : DEPENSES	Réalisé 2019
Emprunts et dettes	27 536
Immobilisations incorporelles	12 936
Immobilisations corporelles	857 708
TOTAL DEPENSES INVESTISSEMENT	898 180

EXCEDENT DE RESSOURCES	698 074
-------------------------------	----------------



Affectation des excédents

- ▶ Affectation des excédents :
 - ▶ Au compte d'investissement : 240 000 €
 - ▶ Au compte de fonctionnement « report excédent » : 14 785 €



Conseil municipal de Gruson du 30 juin 2020

Budget 2020

Données en €

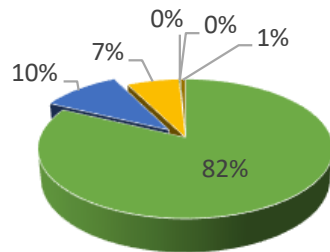


Compte Fonctionnement : Recettes

B 2020

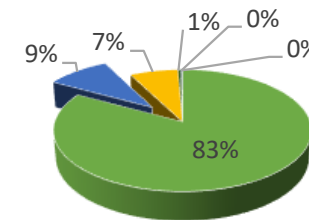
RECETTES FONCTIONNEMENT	Budget 2020	%	Réalisé 2019	%	Budget 2020/Réalisé 2019	
Impôts et taxes	884 272	82,1%	910 448	83,0%	-26 176	-2,9%
Dotations publiques	111 228	10,3%	102 990	9,4%	8 238	8,0%
Produits (services, redevances)	71 940	6,7%	75 948	6,9%	-4 008	-5,3%
Autres produits	1 881	0,2%	4 868	0,4%	-2 987	-61,4%
Produits exceptionnels	100	0,0%	1 989	0,2%	-1 889	-95,0%
Remboursement CPAM	7 000	0,7%	501	0,0%	6 499	1296,9%
SOUS TOTAL	1 076 421	100,0%	1 096 744	100,0%	-20 323	-1,9%
Report excédent fonctionnement	14 785		13 145		1 640	12,5%
TOTAL RECETTES	1 091 206		1 109 888		-18 682	-1,7%

Recettes de fonctionnement Budget 2020 = 1 076 k€
Hors report excédent de fonctionnement



- Impôts et taxes
- Dotations publiques
- Produits (services, redevances)
- Autres produits
- Produits exceptionnels
- Remboursement CPAM

Recettes de fonctionnement Réalisé 2019 = 1 097k€
Hors report excédent de fonctionnement



- Impôts et taxes
- Dotations publiques
- Produits (services, redevances)
- Autres produits
- Produits exceptionnels
- Remboursement CPAM

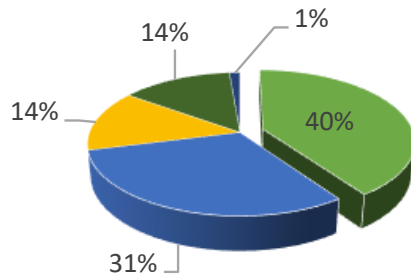


Compte Fonctionnement : Dépenses

B 2020

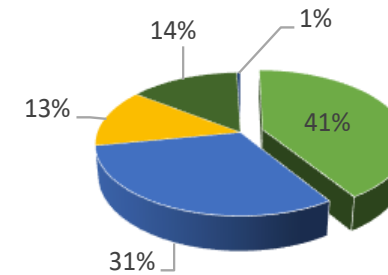
DEPENSES FONCTIONNEMENT	Budget 2020	%	Réalisé 2019	%	Budget 2020/Réalisé 2019
Charges de personnel	357 396	40,4%	350 805	41,0%	6 591 1,9%
Charges générales	271 290	30,7%	265 380	31,0%	5 910 2,2%
Charges gestion courante	122 736	13,9%	112 871	13,2%	9 865 8,7%
Compensation au bénéfice de la MEL	121 954	13,8%	121 954	14,3%	0 0,0%
Autres charges (financières, exceptionnelles)	11 482	1,3%	4 094	0,5%	7 388 180,5%
TOTAL DEPENSES	884 858	100,0%	855 103	100,0%	29 754 3,5%

Depenses de fonctionnement Budget 2020 = 885 k€



- Charges de personnel
- Charges générales
- Charges gestion courante
- Compensation au bénéfice de la MEL
- Autres charges (financières, exceptionnelles)

Depenses de fonctionnement Réalisé 2019 = 855 k€



- Charges de personnel
- Charges générales
- Charges gestion courante
- Compensation au bénéfice de la MEL
- Autres charges (financières, exceptionnelles)



Compte Fonctionnement : Excédent, affectation

COMPTES DE FONCTIONNEMENT	Budget 2020	Réalisé 2019	Budget 2020/Réalisé 2019	
Total RECETTES	1 091 206	1 109 888	-18 682	-1,7%
Total DEPENSES	884 858	855 103	29 754	3,5%
EXCEDENT "FONCTIONNEMENT"	206 348	254 785	-48 437	-19,0%

AFFECTATION EXCEDENT	Budget 2020	Réalisé 2019
Excédent "Fonctionnement" de l'année	206 348	254 785
Affectation		
Vir cpte "investissement" (Excédents capitalisés) 2020		-240 000
Report "Fonctionnement" 2020		-14 785
Vir cpte "investissement"	-206 348	
TOTAL	0	0

Cpt Inv : 1068

Cpt Fct : 002

Cpt Inv : 023



Compte Investissement


B 2020

COMPTE INVESTISSEMENT : RECETTES	Budget 2020	Réalisé 2019	Variation
Recettes invest. reporté	698 074	1 244 395	-546 321
Emprunts & dettes	1 900 000	0	1 900 000
Fonds, réserves (TVA, Excédents Fonctionnement Capitalisés)	563 348	234 505	328 844
Subventions	336 876	117 354	219 522
TOTAL RECETTES INVESTISSEMENT	3 498 299	1 596 254	1 902 044

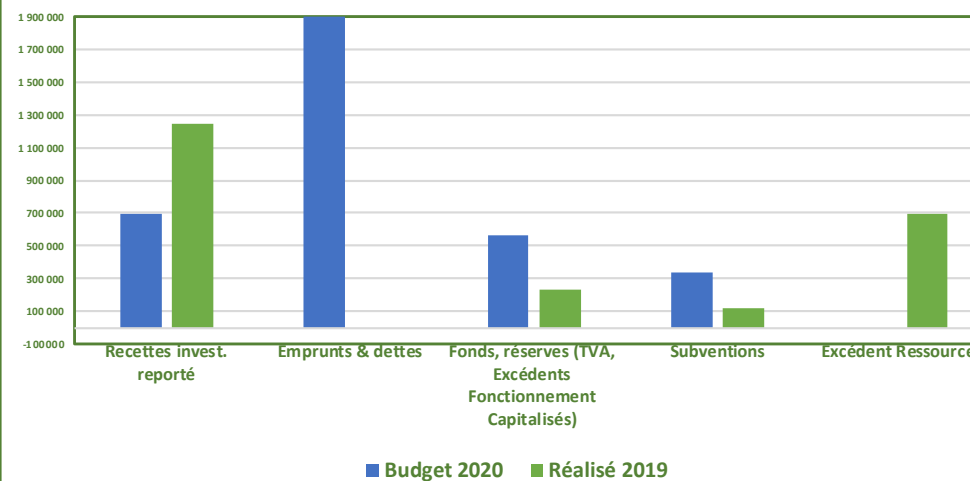
COMPTE INVESTISSEMENT : DEPENSES	Budget 2020	Réalisé 2019	Variation
Emprunts et dettes	44 091	27 536	16 555
Immobilisations incorporelles	21 626	12 936	8 690
Immobilisations corporelles	3 432 582	857 708	2 574 874
TOTAL DEPENSES INVESTISSEMENT	3 498 299	898 180	2 600 119

EXCEDENT DE RESSOURCES	0	698 074	-698 074
-------------------------------	----------	----------------	-----------------

Investissement Dépenses Budget 2020 - Réalisé 2019



Investissement Recettes Budget 2020 - Réalisé 2019



Merci de votre attention